



FUNDACIÓN SALUD DE LOS ANDES  
ESTADO DE SITUACION FINANCIERA  
Comparativos 31 de diciembre de 2022 - 2021  
(Cifras expresadas en pesos Colombianos)

	Notas	2022	2021	Notas	2022	2021
<b>ACTIVO</b>						
<b>Activo corriente</b>						
Efectivo y equivalentes al efectivo	3	1.172.318.842	1.643.802.971	3	1.111.094.844	4.960.874
Cuentas por Cobrar	4	1.490.846.032	1.515.020.702	8	1.381.670	68.594.856
Inventarios	5	655.608.086	711.981.002	10	3.079.000	95.024.828
Activos Intangibles al costo		-	1.787.503	11	653.813.754	648.178.863
<b>Total Activo Corriente</b>		<b>3.318.772.960</b>	<b>3.872.592.178</b>	12	21.227.692	19.504.968
				13	335.463.972	363.446.822
					<b>1.177.344.784</b>	<b>1.199.711.211</b>
<b>Activos no corrientes</b>						
Inversiones en Instrumentos de Deuda o Patrimonio	6	8.681.400	10.017.000	13	10.397.276.411	10.416.047.112
Propiedades, Planta y Equipo	7	20.442.875.343	20.664.253.336		<b>10.397.276.411</b>	<b>10.416.047.112</b>
Impuesto diferido		-	76.644.162			
<b>Total Activo no Corriente</b>		<b>20.451.556.743</b>	<b>20.750.914.498</b>		<b>11.574.621.195</b>	<b>11.615.758.323</b>
<b>TOTAL ACTIVO</b>		<b>23.770.329.703</b>	<b>24.623.506.676</b>		<b>23.770.329.703</b>	<b>24.623.506.676</b>
<b>PASIVO Y PATRIMONIO</b>						
<b>Pasivo corriente</b>						
Sobregiros Bancarios						
Proveedores nacionales						
Costos y Gastos por Pagar - Al costo						
Impuestos Gravámenes y Tasas						
Beneficios a los empleados						
Provisiones para costos y gastos						
Otros Pasivos						
<b>Total Pasivo Corriente</b>						
<b>Pasivo no corriente</b>						
Cuentas por pagar a Largo Plazo						
<b>Total Pasivo No Corriente</b>						
<b>TOTAL PASIVO</b>						
<b>Patrimonio</b>						
Fondo Social						
Resultados de Ejercicios Anteriores (Ajuste por Convergencia a las NIIF)						
Resultados de Ejercicios Anteriores						
Resultado del Ejercicio						
<b>TOTAL PATRIMONIO</b>		<b>20.451.556.743</b>	<b>20.750.914.498</b>		<b>12.195.708.507</b>	<b>13.007.748.353</b>
<b>TOTAL PASIVO Y PATRIMONIO</b>		<b>23.770.329.703</b>	<b>24.623.506.676</b>		<b>23.770.329.703</b>	<b>24.623.506.676</b>

  
Fabrice Méndez Rivera  
Representante Legal

  
Sandra Milena Martínez S.  
Contadora  
Tarjeta Profesional No. 168.845-T


  
Gladys Stella Amézquita Pulido  
Revisor Fiscal  
Tarjeta Profesional No. 20239 - T  
Miembro de PROYECCION GERENCIAL S.A.S.  
(Ver mi dictamen Adjunto)

**FUNDACION SALUD DE LOS ANDES**  
**ESTADO DE INGRESOS Y EGRESOS**


Periodos comprendidos entre el 1 de enero y el 31 de diciembre de 2022 - 2021

(Cifras expresadas en pesos Colombianos)

		<u>2.022</u>	<u>2021</u>
<b>Ingresos operacionales</b>			
Venta Equipos y productos relacionados con la actividad médica		0	-
Ingresos relacionados con las actividades de Investigación		0	9.948.920
		<u>0</u>	<u>9.948.920</u>
Costo de prestación de servicios		5.661.000	-
Costo de ventas de Equipos e inventarios		0	931.366
<b>Total Costo</b>		<u>5.661.000</u>	<u>931.366</u>
<b>(Pérdida) Utilidad Operacional</b>		<u>(5.661.000)</u>	<u>9.017.554</u>
Gastos relacionados con las actividades de Investigación	14	299.698.024	411.665.455
Gastos de Administración	15	1.315.753.320	2.416.530.311
<b>Total Gastos de Administración</b>		<u>1.615.451.344</u>	<u>2.828.195.766</u>
<b>Ingresos no operacionales</b>			
Ingresos Financieros		32.522.391	1.840.351
Ingresos por dividendos de Inversiones		312.354	-
Ingresos por otras actividades Ordinarias - Arrendamientos		16.265.168	46.611.253
Ingresos por actividades no Ordinarias	16	776.593.844	2.940.293.044
		<u>825.693.757</u>	<u>2.988.744.648</u>
<b>Gastos no operacionales</b>			
Gastos Financieros	17	5.041.958	8.552.267
Otros Gastos.	18	11.579.300	2.377.636
		<u>16.621.258</u>	<u>10.929.903</u>
<b>(Déficit) Excedente del ejercicio antes de impuestos</b>		<u>(812.039.845)</u>	<u>158.636.533</u>
Gasto por Impuesto de renta y complementarios	10	0	17.367.000
<b>(Déficit) Excedente del ejercicio después de impuestos</b>		<u>(812.039.845)</u>	<u>141.269.534</u>

  
Fabio Enrique Méndez Rivera  
Representante Legal

  
Sandra Milena Martínez S.  
Contadora  
Tarjeta Profesional No. 168,845-T

  
Gladys Stella Amézquita Pulido  
Revisor Fiscal  
Tarjeta Profesional No. 20.239 - T  
Ver mi dictamen adjunto  
Miembro de PROYECCION GERENCIAL S.A.S.


**FUNDACION SALUD DE LOS ANDES**  
**ESTADO DE CAMBIOS EN EL PATRIMONIO**


Años que terminaron el 31 de diciembre de 2022 y 2021


(Cifras Expresadas en pesos Colombianos)

	<u>Fondo</u>	<u>Resultado de</u> <u>Ejercicios Anteriores</u> <u>Ajustes por</u> <u>Convergencia NIIF</u>	<u>Resultado de</u> <u>Ejercicios</u> <u>Anteriores</u>	<u>Resultados</u> <u>del ejercicio</u>	<u>Total</u> <u>patrimonio</u>
<b>Saldo al 31 de diciembre de 2020</b>	5.211.212.918	9.918.183.582	(3.304.283.299)	(1.473.129.354)	10.351.983.848
Traslado del déficit del ejercicio a resultados de ejercicios anteriores			(1.473.129.354)	1.473.129.354	0
Ajuste por reconocimiento de Valor en Cuenta terrenos - Para Comparabilidad			2.514.494.972		2.514.494.972
Resultado del año 2021	-	-	141.269.533	141.269.533	141.269.533
<b>Saldo al 31 de diciembre de 2021</b>	<b>5.211.212.918</b>	<b>9.918.183.582</b>	<b>(2.262.917.681)</b>	<b>141.269.533</b>	<b>13.007.748.353</b>
Traslado resultado del año 2021 a Utilidades Ejercicios anteriores			141.269.533	(141.269.533)	-
Resultado del ejercicio 2022				(812.039.845)	(812.039.845)
<b>Saldo al 31 de diciembre de 2022</b>	<b>\$ 5.211.212.918</b>	<b>9.918.183.582</b>	<b>(2.121.648.148)</b>	<b>(812.039.845)</b>	<b>12.195.708.507</b>

Véanse las Notas de los Estados Financieros.

  
**Fabio Enrique Méndez Rivera**  
 Representante Legal


  
**Sandra Milena Martínez S.**  
 Contadora  
 Tarjeta Profesional No. 168,845-T

  
**Gladys Stella Amézquita Pulido**  
 Revisor Fiscal  
 Tarjeta Profesional No. 20.239 - T  
 (Ver mi dictamen Adjunto)  
 Miembro de PROYECCION GERENCIAL S.A.S.


**FUNDACION SALUD DE LOS ANDES**  
**ESTADO DE FLUJOS DE EFECTIVO**  
Años que terminaron el 31 de diciembre de 2022 y 2021  
(Cifras expresadas en pesos Colombianos)

	<u>2022</u>	<u>2021</u>
<b>Flujos de efectivo por las actividades de operación:</b>		
Excedente (Déficit) del Ejercicio	\$ (812.039.845)	141.269.533
<b>Conciliación entre los resultados del ejercicio y el efectivo neto provisto por las actividades de operación:</b>		
Utilidad en la venta de Activos		(21.205.761)
Castigo de cartera	9.396.420	-
Deterioro de la cuenta Deudores	51.651.838	71.595.497
(Aumento) Disminución del valor razonable de Inversiones	1.335.600	1.449.000
Depreciación de Propiedad, planta y equipo	278.039.357	695.017.043
Deterioro de Inventarios	61.208.291	679.516.912
(Aumento) disminución en el valor del Impuesto Diferido débito	76.644.162	(74.843.828)
Amortización de Intangibles- Software	1.787.503	5.362.497
	<u>(331.976.674)</u>	<u>1.498.160.893</u>
<b>Cambios netos en activos y pasivos:</b>		
<i>(Aumento) Disminución en Activos:</i>		
Deudores y otras cuentas por cobrar	(36.873.588)	(54.032.591)
Inventarios	(4.835.375)	(4.155.732)
Adquisición de Intangibles - Software	-	(7.150.000)
<i>Aumento (Disminución) en Pasivos:</i>		
Proveedores Nacionales	(3.579.204)	(118.461.662)
Costos y Gastos por Pagar al Costo	(5.817.326)	8.807.691
Impuestos, gravámenes y tasas	(94.782.828)	65.186.828
Beneficios a los empleados	(3.021.788)	6.143.851
Provisiones para costos y gastos	1.722.724	(1.078.659)
Otros Pasivos	<u>(27.982.850)</u>	<u>(40.562.325)</u>
<b>Efectivo neto (Utilizado) provisto por las actividades de operación</b>	<u><b>(507.146.909)</b></u>	<u><b>1.352.858.294</b></u>
<b>Flujos de efectivo por las actividades de Inversión:</b>		
Producto de la Venta de activos fijos	-	22.800.000
Adquisición de Propiedad, planta y equipo	(56.661.364)	(28.400.593)
Redención de Inversiones	-	100.000.000
<b>Efectivo neto utilizado por las actividades de inversión</b>	<u><b>(56.661.364)</b></u>	<u><b>94.399.407</b></u>
<b>Flujos de efectivo por las actividades de Financiación</b>		
Disminución en las obligaciones con Fundadores	<u>(18.770.701)</u>	<u>(134.430.586)</u>
<b>Efectivo neto utilizado por las actividades de Financiación</b>	<u><b>(18.770.701)</b></u>	<u><b>(134.430.586)</b></u>
Aumento (Disminución) neto de efectivo y equivalentes de efectivo	(582.578.974)	1.312.827.115
Efectivo y equivalentes de efectivo al comienzo del año	1.643.802.971	330.975.856
<b>Efectivo y equivalentes de efectivo al final del año</b>	<u><b>\$ 1.061.223.997</b></u>	<u><b>1.643.802.971</b></u>

Véanse las Notas de los Estados Financieros.

  
**Fabio Enrique Méndez Rivera**  
Representante Legal

  
**Sandra Milena Martínez S.**  
Contadora  
Tarjeta Profesional No. 168,845-T

  
**Gladys Stella Amézquita Pulido**  
Revisor Fiscal  
Tarjeta Profesional No. 20.239 - T  
(Ver mi Dictamen Adjunto)  
Miembro de PROYECCION GERENCIAL S.A.S